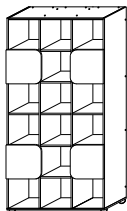
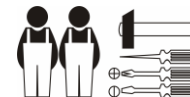


В = 2086 мм  
Ш = 1039 мм  
Г = 346 мм



## СХЕМА СБОРКИ

*Стеллаж из набора мебель для детских комнат «Студио»*  
**ТД 186.03.00.00.00, :- 01**



*Уважаемый покупатель!*

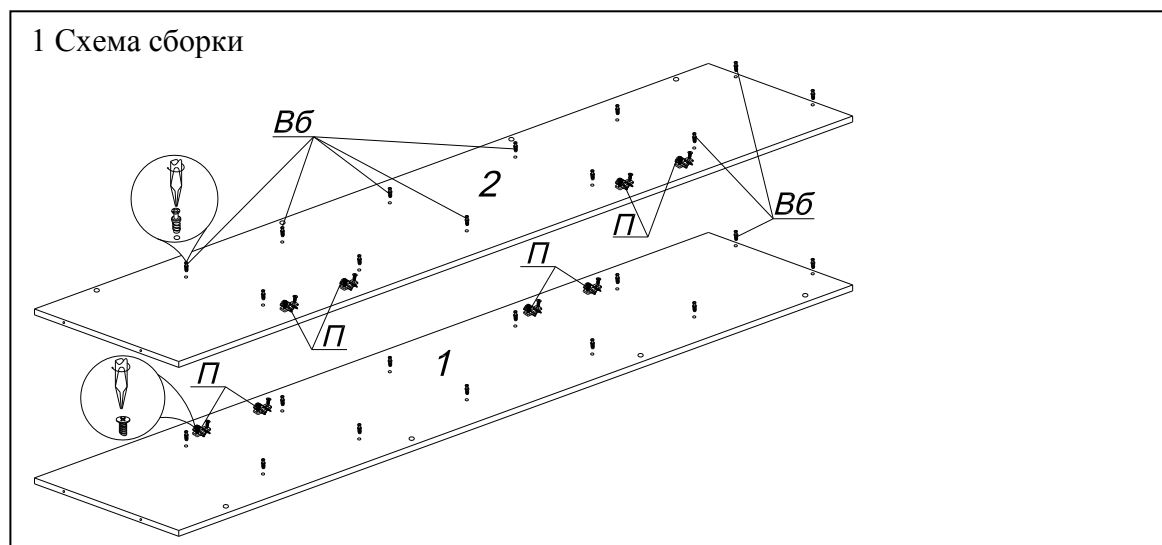
*Перед началом сборки изделия необходимо внимательно ознакомиться со схемой сборки. Перед тем как производить крепление шурупами по разметке, необходимо просверлить отверстия в деталях – диаметром 3мм, глубиной –8мм. Сборку производить на чистой, ровной поверхности отверткой крестообразной, ключом для винта - конфирмата.*

| Обозначение Вид                                       | Обозначение Вид                     | Обозначение Вид                           | Обозначение Вид                              | Обозначение Вид                 | Обозначение Вид                 | Обозначение Вид                         | Обозначение Вид                           | Обозначение Вид                                    | Обозначение Вид                        | Шурупы для крепления:  |
|---|-------------------------------------|---|--|---------------------------------|---------------------------------|---|---|--|--|--|
| <b>А</b><br><br>Винт конфирмат 7x50 мм<br>50 шт.      | <b>Вб</b><br><br>Стяжка Вб<br>64шт. | <b>Вб1</b><br><br>Двойной дюбель          | <b>П</b><br><br>Петля 4-х шарнирная          | <br>Ключ к винту-конфирмату     | <b>Д</b><br><br>Демпфер         | <b>О</b><br><br>Опора мебельная         | <b>ФС-15</b><br><br>Уголок стяжки         | <b>Пм</b><br><br>Специальный винт 5,5x50мм         | <b>Пм</b><br><br>Дюбель 8x40мм         | Петли 4-х шарнирной 4x16 – 16 шт.<br>Опора мебельная 4x16–20 шт.<br>Уголка стяжки 4x16–2 шт. |
| <b>А</b><br><br>Заглушка к винту конфирмату<br>10 шт. | <b>Вб</b><br><br>Винт Вб<br>24 шт.  | <b>Вб1</b><br><br>Двойной дюбель<br>20шт. | <b>П</b><br><br>Петля 4-х шарнирная<br>8 шт. | <b>Д</b><br><br>Демпфер<br>1шт. | <b>Д</b><br><br>Демпфер<br>4шт. | <b>О</b><br><br>Опора мебельная<br>5шт. | <b>ФС-15</b><br><br>Уголок стяжки<br>2шт. | <b>Пм</b><br><br>Специальный винт 5,5x50мм<br>2шт. | <b>Пм</b><br><br>Дюбель 8x40мм<br>2шт. |  |

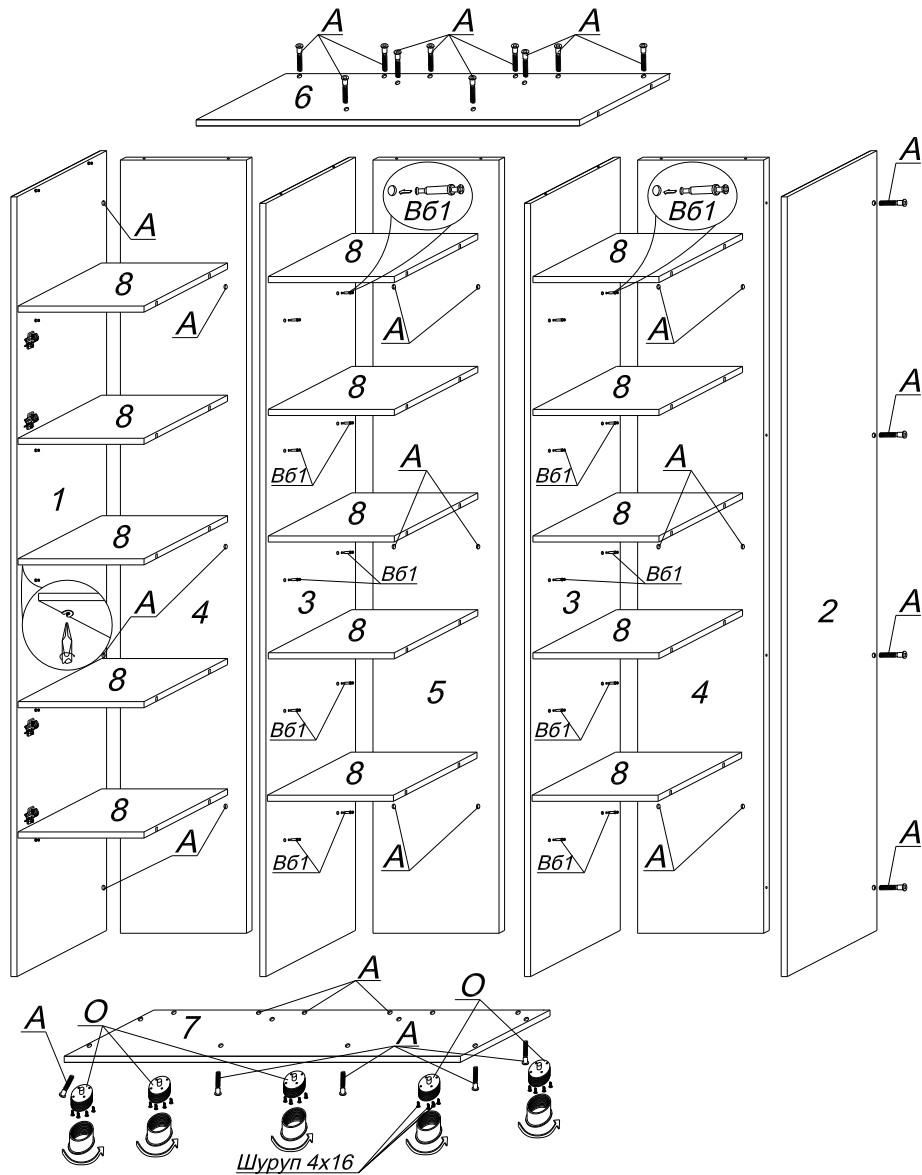
### Комплектовочная ведомость деталей

| №   | Наименование          | Кол-во | Размер, мм |     |    |
|-----|-----------------------|--------|------------|-----|----|
|     |                       |        | Д          | Ш   | Т* |
| 1,2 | Стенка боковая        | 2      | 2041       | 330 | 16 |
| 3   | Стенка вертикальная   | 2      | 2024       | 330 | 16 |
| 4   | Стенка задняя         | 2      | 2024       | 324 | 16 |
| 5   | Стенка задняя         | 1      | 2024       | 324 | 16 |
| 6   | Стенка верхняя        | 1      | 1006       | 330 | 16 |
| 7   | Стенка нижняя         | 1      | 1037       | 330 | 16 |
| 8   | Стенка горизонтальная | 15     | 324        | 312 | 16 |
| 9   | Дверь                 | 4      | 364        | 370 | 16 |

*Возможна комплектация другими видами фурнитуры.*



3



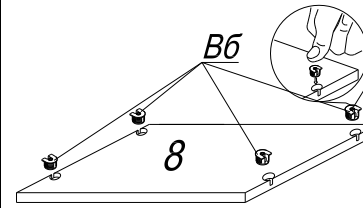
### ВНИМАНИЕ!

Мебель должна эксплуатироваться в сухих, проветриваемых помещениях при температуре  $+10^{\circ}$   $+28^{\circ}$ С и влажности 65%. Не рекомендуется ставить мебель вблизи отопительных приборов. Чистку мебели производить сухой мягкой тканью. Гарантийный срок эксплуатации 24 месяца со дня продажи. Срок службы изделия 10 лет.

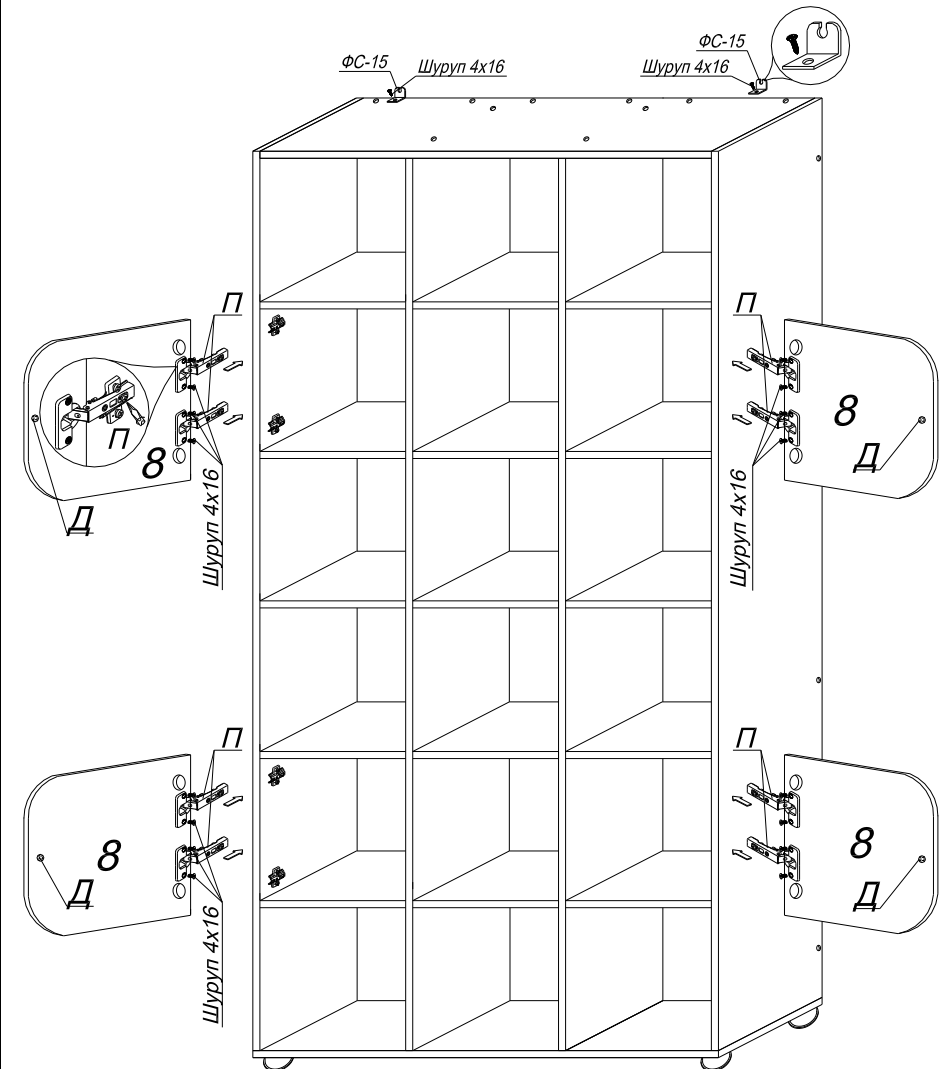
**Производитель:** РОССИЯ

625001 г. Тюмень, ул. Комбинатская 60 ОАО ДОК «КРАСНЫЙ ОКТЯБРЬ» тел. (3452) 23-88-46  
отдел продаж тел.23-88-45 служба качества [otk@dokko.ru](mailto:otk@dokko.ru), [www.dokko.ru](http://www.dokko.ru) [www.mebelville.ru](http://www.mebelville.ru)

2



4



Для исключения возможности опрокидывания стеллажа, его необходимо закрепить к стене при помощи уголка стяжки (ФС-15), (Пм) специального винта 5,5x50, и (Пм) дюбеля для стены.