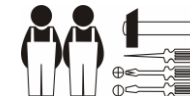


В = 824 мм  
Ш = 802 мм  
Г = 446 мм





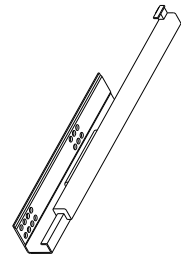



## СХЕМА СБОРКИ

*Комод из набора мебель для детских комнат «Студио»*  
**ТД 186.04.00.00.00, - 01**



Уважаемый покупатель!

Перед началом сборки изделия необходимо внимательно ознакомиться со схемой сборки. Перед тем как производить крепление шурупами по разметке, необходимо просверлить отверстия в деталях – диаметром 3мм, глубиной –8мм. Сборку производить на чистой, ровной поверхности отверткой крестообразной, ключом для винта - конфирмата.

Обозначение Вид	Обозначение Вид	Обозначение Вид	Обозначение Вид	Обозначение Вид	Обозначение Вид	Обозначение Вид	Шурупы для крепления:
<b>А</b>  Винт конфирмат 7x50 мм 40 шт.	<b>Б</b>  Стяжка эксцентриковая с заглушкой	 Ключ к винту-конфирмату	<b>Р</b>  Ручка с винтами	<b>Нг</b>  Направляющие L=360 мм	<b>О</b>  Опора мебельная	<b>Бс</b>  Брусок стыковой L=763мм	Направляющих 4x16 – 24 шт. Опоры мебельной 4x16 – 16 шт. Стенки горизонтальной 4x25– 3шт. Гвозди для крепления задней стенки (ДВПо) 2x20 –32шт. Гвозди для крепления дна ящика (ДВПо) 2x20 –56 шт.
<b>А</b>  Заглушка к винту конфирмату 12 шт.	<b>31 шт.</b>	<b>1шт.</b>	<b>4шт.</b>	<b>4К-т.</b>	<b>4шт.</b>	<b>1шт.</b>	

### ВНИМАНИЕ!

Мебель должна эксплуатироваться в сухих, проветриваемых помещениях при температуре +10<sup>0</sup> +28<sup>0</sup>С и влажности 65%. Не рекомендуется ставить мебель вблизи отопительных приборов. Чистку мебели производить сухой мягкой тканью. Гарантийный срок эксплуатации 24 месяца со дня продажи. Срок службы изделия 10 лет.

**Производитель: РОССИЯ**

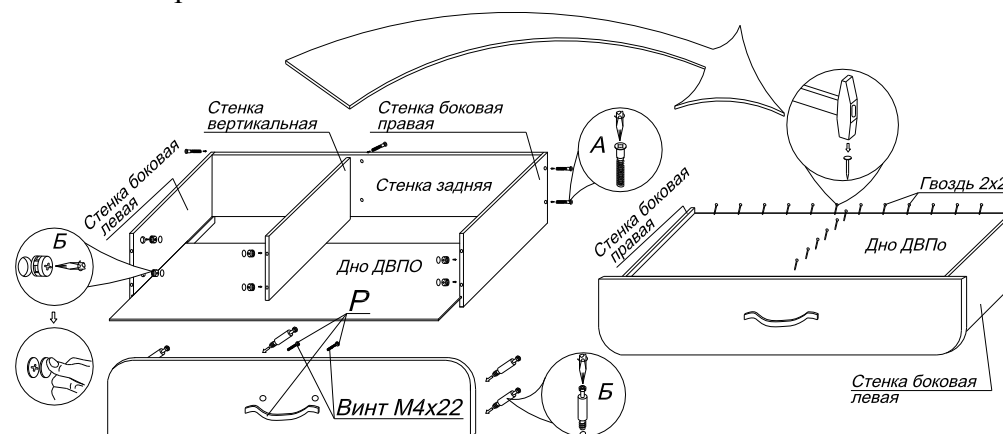
625001 г. Тюмень, ул. Комбинатская 60 ОАО ДОК «КРАСНЫЙ ОКТЯБРЬ» тел. (3452) 23-88-46 отдел продаж тел.23-88-45 служба качества [otk@dokko.ru](mailto:otk@dokko.ru), [www.dokko.ru](http://www.dokko.ru) [www.mebelville.ru](http://www.mebelville.ru)

Возможна комплектация другими видами фурнитуры.

### Комплектовочная ведомость деталей

№	Наименование	Кол-во	Размер, мм		
			Д	Ш	Т*
1,2	Стенка боковая	2	762	430	16
3	Стенка верхняя	1	802	446	16
4	Стенка нижняя	1	800	430	16
	Стенка вертикальная	1	766	60	16
	Стенка горизонтальная	1	766	60	16
	Стенка монтажная	2	766	100	16
	Стенка задняя (ДВПо)	2	795	394	3,2
Ящик	Стенка боковая (Левая), (Правая)	4	350	150	16
	Стенка вертикальная	2	333	134	16
	Стенка задняя	2	724	134	16
	Стенка передняя	2	796	186	16
	Дно (ДВПо)	4	356	738	3,2
	Стенка боковая (Левая), (Правая)	4	350	110	16
	Стенка вертикальная	2	333	94	16
	Стенка задняя	2	724	94	16
	Стенка передняя	2	796	186	16

### 1 Схема сборки ящика



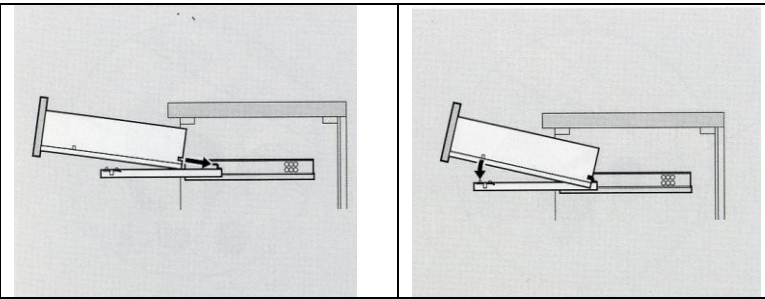
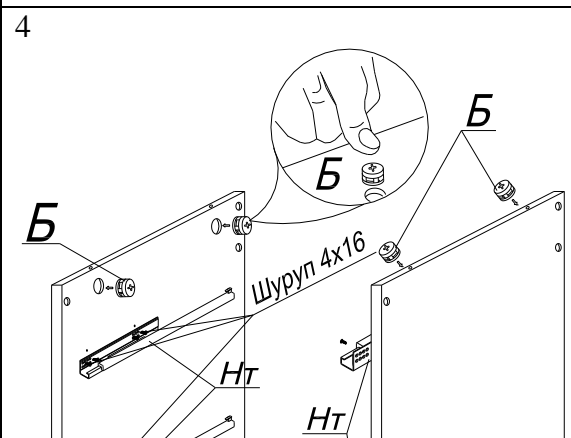
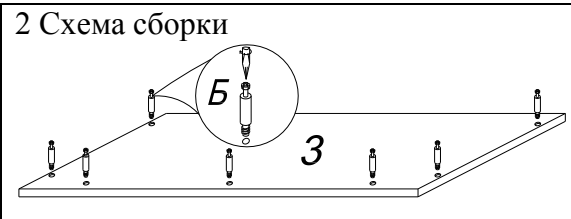
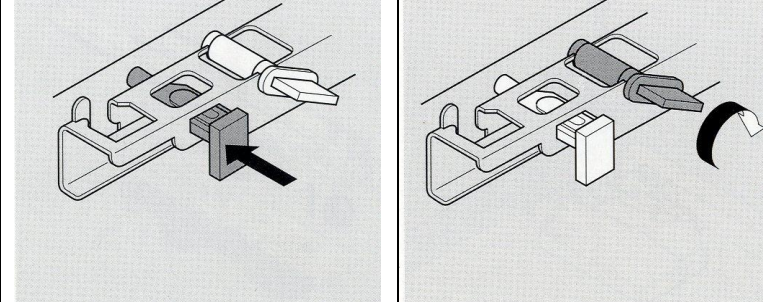


Схема установки ящика



При установке ящика фиксатор отщелкнуть, установить ящик до упора, и вернуть фиксатор в исходное положение.

Для регулировки ящика по высоте повернуть флажок.

